

Latitude 15

3000 Series

Quick Start Guide

Stručná úvodní příručka

Gyors üzembe helyezési útmutató

Skrócona instrukcja uruchomienia

Stručná úvodná príručka



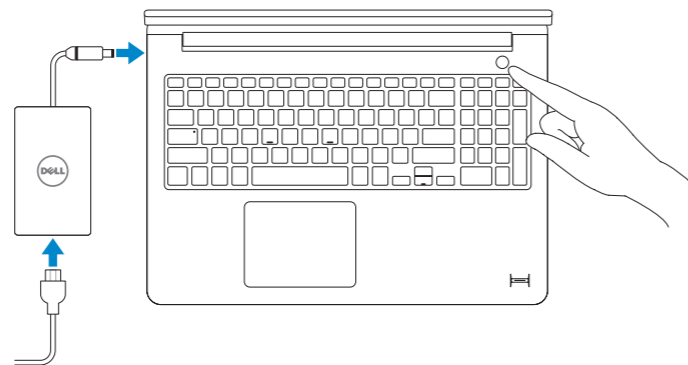
1 Connect the power adapter and turn on your computer

Připojte napájecí adaptér a zapněte počítač

Csatlakoztassa a hálózati adaptert, és kapcsolja be a számítógépét

Podłącz zasilacz i włącz komputer

Pripojte sieťový adaptér a zapnite počítač

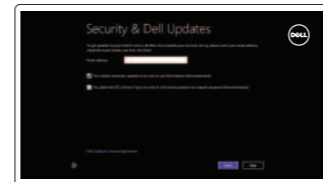


2 Finish Windows setup

Dokončete instalaci systému Windows | Fejezse be a Windows beállítását

Skonfiguruj system Windows | Dokončite nastavenie systému Windows

Windows 8



Enable security and updates

Povolte zabezpečení a aktualizace

Kapcsolja be a számítógép védelmét és a frissítéseket

Włącz zabezpieczenia i aktualizacje

Povoľte zabezpečenie a aktualizácie



Connect to your network

Připojte se k síti

Kapcsolódjon a hálózathoz

Nawiąż połączenie z siecią

Pripojte sa k sieti



Sign in to your Microsoft account or create a local account

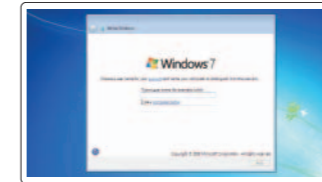
Přihlaste se k účtu Microsoft nebo vytvořte místní účet

Jelentkezzen be a Microsoft fiókjába, vagy hozzon létre helyi fiókot

Zaloguj się do konta Microsoft albo utwórz konto lokalne

Prihláste sa do konta Microsoft alebo si vytvorte lokálne konto

Windows 7



Create user name and computer name

Zadejte uživatelské jméno a název počítače

Hozzon létre felhasználó nevet és számítógép nevet

Utwórz nazwę użytkownika i nazwę komputera

Vytvorte meno používateľa a názov počítača



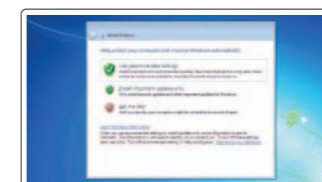
Set password

Nastavte heslo

Állítsa be jelszavát

Ustaw hasło

Nastavte heslo



Enable updates

Povolte aktualizace

Engedélyezze a frissítéseket

Włącz aktualizacje

Povoľte aktualizácie

3 Explore resources

Prozkoumejte zdroje | Fedezze fel a forrásokat

Zapoznaj się z zasobami | Preskúmajte možnosti



Help and Tips

Návodňa a tipy | Súgó és tippek

Pomoc i porady | Pomoc a tipy



My Dell

Můj Dell | Az én Dell számítógépem

Mój Dell | Mój Dell



Register your computer

Zaregistrujte počítač | Regisztrálja a számítógépét

Zarejestruj komputer | Registrácia počítača

NOTE: For more information, see *Owner's Manual* at dell.com/support/manuals.

POZNÁMKA: Další informace naleznete v části *Příručka vlastníka* na webu dell.com/support/manuals.

MEGJEGYZÉS: Bővebb információért lásd: *A Tulajdonosi Kézikönyvet* a dell.com/support/manuals weboldalon.

UWAGA: Aby uzyskać więcej informacji, zobacz *Podręcznik właściciela* na stronie internetowej dell.com/support/manuals.

POZNÁMKA: Ďalšie informácie nájdete v dokumente *Príručka majiteľa* na adrese dell.com/support/manuals.

Product support and manuals

Podpora produktu a příručky
Terméktámogatás és kézikönyvek
Pomoc techniczna i podręczniki
Podpora a manuály k produktu

Contact Dell

Kontaktujte společnost Dell
Kérjen segítséget a Dell szakembereitől
Kontakt z firmą Dell
Kontaktujte Dell

Regulatory and safety

Regulace a bezpečnost
Szabályozások és biztonság
Przepisy i bezpieczeństwo
Zákonem vyžadované a bezpečnostné informácie

Regulatory model

Směrnicev model | Szabályozó modell
Model | Regulačný model

Regulatory type

Regulační typ | Szabályozó típus
Typ | Regulačný typ

Computer model

Model počítače | Számítógép modell
Model komputera | Model počítača

dell.com/support

dell.com/support/manuals

dell.com/contactdell

dell.com/regulatory_compliance

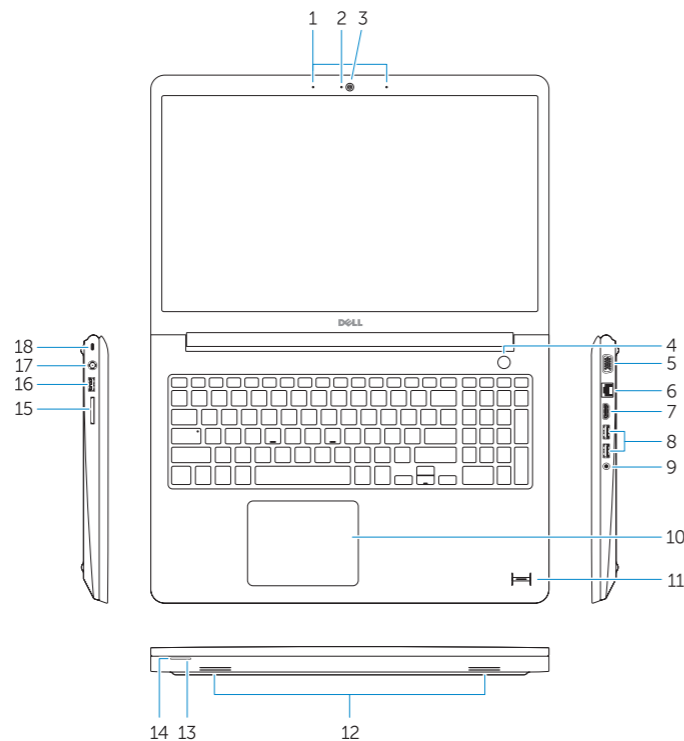
P38F

P38F001

Latitude 15-3550

Features

Funkce | Jellemzők | Funkcje | Vlastnosti



1. Microphones
2. Camera-status light
3. Camera
4. Power button
5. VGA connector
6. Network connector
7. HDMI connector
8. USB 3.0 connectors (2)
9. Headset connector
10. Touchpad
11. Finger print reader (optional)
12. Speakers

13. Power-status light
14. Battery-status light
15. Memory-card reader
16. USB 2.0 connector
17. Power connector
18. Security-cable slot
19. Service-tag label

1. Mikrofony
2. Indikátor stavu kamery
3. Kamera
4. Vypínač
5. Konektor VGA
6. Síťový konektor
7. Konektor HDMI
8. Konektory USB 3.0 (2)
9. Konektor sluchátek
10. Dotyková podložka
11. Čtečka otisků prstů (volitelná)
12. Reprodukory

13. Indikátor stavu napájení
14. Indikátor stavu baterie
15. Čtečka paměťových karet
16. Konektor USB 2.0
17. Konektor napájení
18. Slot bezpečnostního kabelu
19. Servisní štítek

1. Mikrofonok
2. Kamera állapot jelzőfény
3. Kamera
4. Bekapcsológomb
5. VGA csatlakozó
6. Hálózati csatlakozó
7. HDMI csatlakozó
8. USB 3.0 csatlakozók (2 db)
9. Fejhallgató csatlakozó
10. Érintőpad
11. Ujjlenyomat-olvasó (opcionális)
12. Hangszórók

13. Bekapcsolás állapot jelzőfény
14. Akkumulátor állapot jelzőfény
15. Memóriakártya-olvasó
16. USB 2.0 csatlakozó
17. Tápcsatlakozó
18. Biztonsági kábel foglalat
19. Szervizcímké

1. Mikrofony
2. Lampka stanu kamery
3. Kamera
4. Przycisk zasilania
5. Złącze VGA
6. Złącze sieciowe
7. Złącze HDMI
8. Złącza USB 3.0 (2)
9. Złącze zestawu słuchawkowego
10. Tabliczka dotykowa
11. Czytnik linii papilarnych (opcjonalny)
12. Głośniki

13. Lampka stanu zasilania
14. Lampka stanu akumulatora
15. Czytnik kart pamięci
16. Złącze USB 2.0
17. Złącze zasilania
18. Gniazdo linki antykradzieżowej
19. Etykieta ze znacznikiem serwisowym

1. Mikrofony
2. Kontrolka stanu kamery
3. Kamera
4. Tlačidlo napájania
5. Konektor VGA
6. Sieťový konektor
7. Konektor HDMI
8. Konektory USB 3.0 (2)
9. Konektor náhlavnej súpravy
10. Dotyková plocha
11. Snímač odtlačkov prstov (voliteľný)
12. Reprodukory

13. Kontrolka stavu napájania
14. Kontrolka stavu batérie
15. Čítačka pamäťových kariet
16. Konektor USB 2.0
17. Konektor napájania
18. Otvor pre bezpečnostný kábel
19. Etiketa servisného štítka

